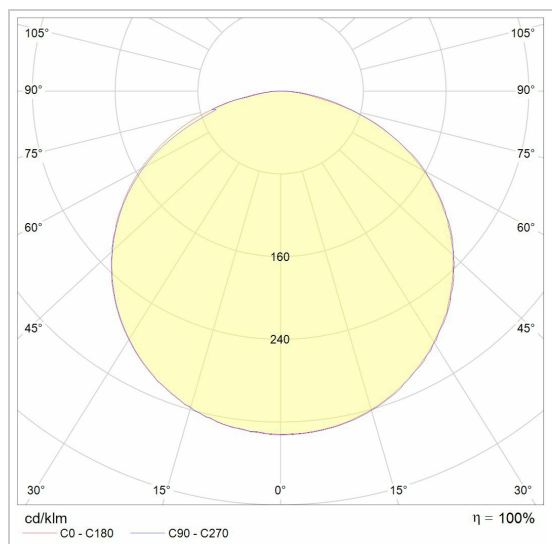


## SHAKE METAL

5564.LED/..  
Stehleuchte



### Lichtverteilung



Project \_\_\_\_\_  
Type \_\_\_\_\_  
Nota \_\_\_\_\_  
Anzahl \_\_\_\_\_  
Datum \_\_\_\_\_

### LED

Lampenart	Led
Anzahl	1
Watt	6W
Spannung	230V
Kelvin	2700K   3000K
Lumen	630
CRI	90

### Physisch

Anwendung	Innen
Fixierungstyp	Boden
Abmessungen Armatur	ø260x1417 mm
Basis	Ø260xH30 mm
Stange	1200 mm
IP-Schutzart	IP20
Reflektor	60°

### Elektrisch

Anschlussspannung	~230V
Leuchtenklasse	I
Dimmbar	Nicht dimmbar
Austauschbarkeit der Lichtquelle	Auswechselbare Lichtquelle (nur LED) durch einen Fachmann
Energieeffizienz	D







Groendreef 60, 9880 Aalter, Belgium  
T +32 9 374 19 51 - info@psmlighting.be  
www.psmlighting.be

Project \_\_\_\_\_  
Type \_\_\_\_\_  
Nota \_\_\_\_\_  
Anzahl \_\_\_\_\_  
Datum \_\_\_\_\_

## SHAKE METAL

5564.LED/..  
Stehleuchte

### Farben

	1M	weiß textur	5564.LED.1M.WW   NW
	216	schwarz - gold	5564.LED.216.WW   NW
	228	schwarz - RK	5564.LED.228.WW   NW
	2M	schwarz textur	5564.LED.2M.WW   NW