


LIPSTICK by SUMUM

1849/..

Aufbaustrahler mit flexibler Tube



Lichtverteilung



Project _____

Type _____

Nota _____

Anzahl _____

Datum _____

LED

Lampenart	Led
Anzahl	1
Watt	1,7W
Strom	500mA
Kelvin	2950K
Lumen	168
CRI	80

Physisch

Anwendung	Innen
Fixierungstyp	Wand
Abmessungen Armatur	ø60x413 mm
Basis	Ø60xH25 mm
Kopf	Ø20xH88 mm
Flex	300 mm
Richtbar	In beiden Ebenen
IP-Schutzart	IP20
Reflektor	25°
Gewicht	0,3500 kg

Elektrisch

Anschlussstrom	=500mA
Leuchtenklasse	III
LED-Treiber	Nicht einbegriffen
Austauschbarkeit der Lichtquelle	Auswechselbare Lichtquelle (nur LED) durch einen Fachmann
Energieeffizienz	F

Project _____

Type _____

Nota _____

Anzahl _____





Datum _____

LIPSTICK by SUMUM

1849/..

Aufbaustrahler mit flexibler Tube

Farben

	13M	matt bronz	1849.13M.WW
	16	gold satiniert	1849.16.WW
	162	schwarz - gold	1849.162.WW
	1M	weiß textur	1849.1M.WW
	216	schwarz - gold	1849.216.WW
	2M	schwarz textur	1849.2M.WW

Optionen

S1537/..	Umschaltmodul - Supplement Schalter	LIPSTICK SWITCH
TRMINI500MA/..	Treiber	DRIVER 500mA