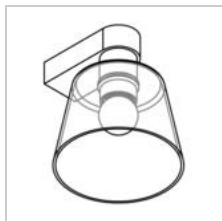


SHAKE GLASS

5530.B/..

applique apparent



Répartition de la lumière



Project _____

Type _____

Nota _____

Quantité _____

Date _____

Ampoule

(Ampoule non incluse)

Type de lampe	A60
Socle de lampe	E27
Quantité	1
Wattage	15W
Voltage	230V

Physique

Type d'usage	Intérieur
Type de fixation	Mur
Dimensions luminaire	150x180x175 mm
Base	B50xH70xD120 mm
Verre	Ø150xH110 mm
Indice de protection IP	IP20
Poids	0,9500 kg

Électrique

Voltage de connexion	~230V
Classe de luminaire	I
Remplacement de la source lumineuse	Source lumineuse remplaçable par le consommateur

Project _____

Type _____

Nota _____

Quantité _____









Date _____

SHAKE GLASS

5530.B/..

applique apparent

Couleurs

 1M blanc texture	 ST steel	5530.B.1M.ST
 1M blanc texture	 TR transparent	5530.B.1M.TR
 2M noir texture	 ST steel	5530.B.2M.ST
 2M noir texture	 TR transparent	5530.B.2M.TR