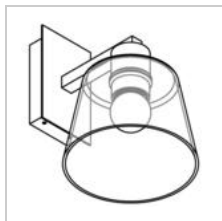


## SHAKE GLASS

5531.B/..

applique apparent



### Répartition de la lumière



Project \_\_\_\_\_

Type \_\_\_\_\_

Nota \_\_\_\_\_

Quantité \_\_\_\_\_

Date \_\_\_\_\_

### Ampoule

(Ampoule non incluse)

Type de lampe	A60
Socle de lampe	E27
Quantité	1
Wattage	15W
Voltage	230V

### Physique

Type d'usage	Intérieur
Type de fixation	Mur
Dimensions luminaire	150x210x200 mm
Verre	Ø150xH110 mm
Socle	L60xB110xH25 mm
Indice de protection IP	IP20
Poids	1,3450 kg

### Électrique

Voltage de connexion	~230V
Classe de luminaire	I
Remplacement de la source lumineuse	Source lumineuse remplaçable par le consommateur

Project \_\_\_\_\_

Type \_\_\_\_\_

Nota \_\_\_\_\_

Quantité \_\_\_\_\_









Date \_\_\_\_\_

## SHAKE GLASS

5531.B/..

applique apparent

### Couleurs

 1M blanc texture	 ST steel	<b>5531.B.1M.ST</b>
 1M blanc texture	 TR transparent	<b>5531.B.1M.TR</b>
 2M noir texture	 ST steel	<b>5531.B.2M.ST</b>
 2M noir texture	 TR transparent	<b>5531.B.2M.TR</b>