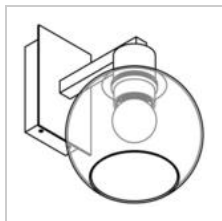


MOBY SH

5160.SH.A/..
applique apparent



Répartition de la lumière



Project _____

Type _____

Nota _____

Quantité _____

Date _____

Ampoule

(Ampoule non incluse)

Type de lampe	D45
Socle de lampe	E27
Quantité	1
Wattage	15W
Voltage	230V

Physique

Type d'usage	Intérieur
Type de fixation	Mur
Dimensions luminaire	140x250x195 mm
Verre	ø140 mm
Socle	B60xH110xD25 mm
Indice de protection IP	IP20
Poids	1,0300 kg

Électrique

Voltage de connexion	~230V
Classe de luminaire	I
Remplacement de la source lumineuse	Source lumineuse remplaçable par le consommateur

Project _____

Type _____

Nota _____













Quantité _____

Date _____

MOBY SH

5160.SH.A/..
applique apparent

Couleurs

 1M blanc texture	 BZ bronze	5160.SH.A.1M.BZ
 1M blanc texture	 SG smokey grey	5160.SH.A.1M.SG
 1M blanc texture	 TR transparent	5160.SH.A.1M.TR
 2M noir texture	 BZ bronze	5160.SH.A.2M.BZ
 2M noir texture	 SG smokey grey	5160.SH.A.2M.SG
 2M noir texture	 TR transparent	5160.SH.A.2M.TR