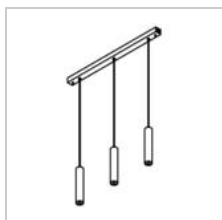
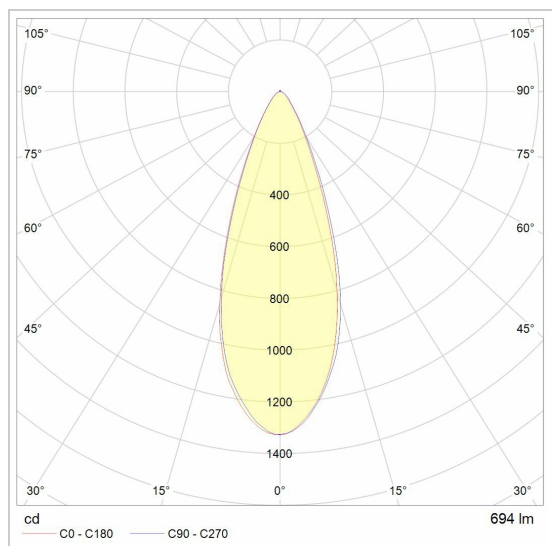


MERO

1907.3/..
hanglamp



Lichtdistributie



Project _____
Type _____
Nota _____
Aantal _____
Datum _____

LED

Lamptype	Led
Aantal	3
Vermogen	9,4W
Spanning	230V
Kelvin	2700K 3000K
Lumen	800
CRI	92

Fysisch

Type gebruik	Interieur
Type bevestiging	Hanglamp
Afmetingen armatuur	900x60x1845 mm
Basis	L900xB45xH45 mm
tube	Ø60xH300 mm
Kabel	1500 mm
IP-beschermingsgraad	IP20
Reflector	36°
Gewicht	2,3250 kg

Elektrisch

Aansluitspanning	~230V
Armatuurklasse	I
Dimbaar	Led C
Vervangbaarheid lichtbron	Replaceable (LED only) light source by and end user
Energie efficiëntie	F
Energie efficiëntie	G

Project _____

Type _____

Nota _____











Aantal _____

Datum _____

MERO

1907.3/..
hanglamp

Kleuren

	16 goud satijn		TXM brass	1907.3.16.TXM.NW WW NW WW NW WW NW WW NW WW WW NW
	1M wit textuur		TX1 white	1907.3.1M.TX1.NW WW NW WW NW WW NW WW NW WW WW NW
	216 zwart-goud		TX2 black	1907.3.216.TX2.NW WW NW WW NW WW NW WW NW WW WW NW
	216 zwart-goud		TXM brass	1907.3.216.TXM.NW WW NW WW NW WW NW WW NW WW WW NW
	2M zwart textuur		TX2 black	1907.3.2M.TX2.NW WW NW WW NW WW NW WW NW WW WW NW