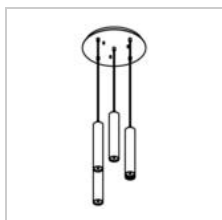
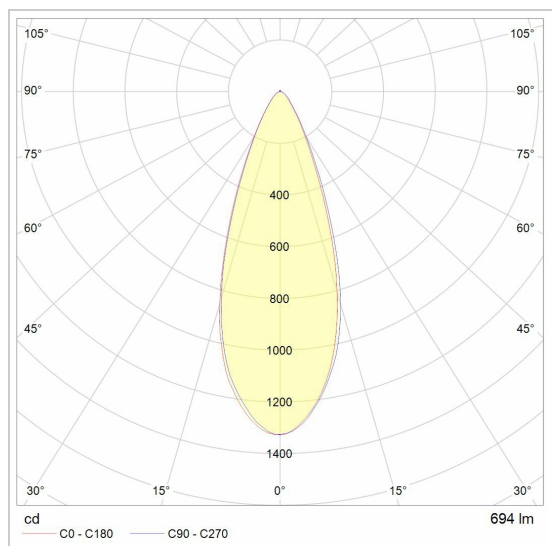


## MERO

1909.5/..  
hanglamp



### Lichtdistributie



Project \_\_\_\_\_  
Type \_\_\_\_\_  
Nota \_\_\_\_\_  
Aantal \_\_\_\_\_  
Datum \_\_\_\_\_

### LED

Lamptype	Led
Aantal	5
Vermogen	9,4W
Spanning	230V
Kelvin	2700K   3000K
Lumen	800
CRI	92

### Fysisch

Type gebruik	Interieur
Type bevestiging	Hanglamp
Afmetingen armatuur	ø350x1828 mm
Basis	Ø350xH28 mm
tube	Ø60xH300 mm
Kabel	1500 mm
IP-beschermingsgraad	IP20
Reflector	36°
Gewicht	3,2000 kg

### Elektrisch

Aansluitspanning	~230V
Armatuurklasse	I
Dimbaar	Led C
Vervangbaarheid lichtbron	Replaceable (LED only) light source by and end user
Energie efficiëntie	F
Energie efficiëntie	G

Project \_\_\_\_\_

Type \_\_\_\_\_

Nota \_\_\_\_\_







Aantal \_\_\_\_\_

Datum \_\_\_\_\_

## MERO

1909.5/..  
hanglamp

### Kleuren

	1M wit textuur		TX1 white	1909.5.1M.TX1.NW   WW   NW   WW   NW   WW   NW   WW
	216 zwart - goud		TX2 black	1909.5.216.TX2.NW   WW   NW   WW   NW   WW   NW   WW
	216 zwart - goud		TXM brass	1909.5.216.TXM.NW   WW   NW   WW   NW   WW   NW   WW
	2M zwart textuur		TX2 black	1909.5.2M.TX2.NW   WW   NW   WW   NW   WW   NW   WW