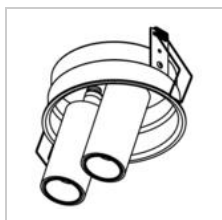


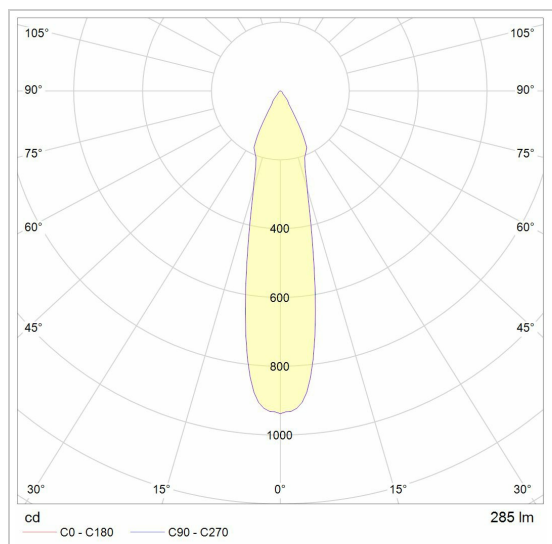
PIVOT

1593.70.S1/..

inbouwspot



Lichtdistributie



Project _____

Type _____

Nota _____

Aantal _____

Datum _____

LED

Lamptype	Led
Aantal	2
Vermogen	4W
Stroom	350mA
Kelvin	2700K 3000K 4000K
Lumen	410
CRI	90

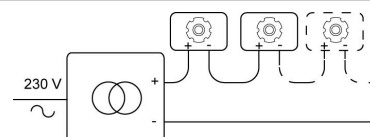
Fysisch

Type gebruik	Interieur
Type bevestiging	Plafond
Type opening	Rond
Afmeting opening	Ø120 mm
Inbouwdiepte	100 mm
Afmetingen armatuur	Ø126x130 mm
tube	Ø40xH85 mm
Type veer	S1 - springveren
Richtbaar	In beide vlakken
IP-beschermingsgraad	IP20
Reflector	35°
Gewicht	0,6100 kg

Elektrisch

Aansluitstroom	=350mA
Armatuurklasse	III
LED driver	Niet inbegrepen
Vervangbaarheid lichtbron	Vervangbare lichtbron (enkel LED) door installateur

Instructies aansluiting



Project _____

Type _____

Nota _____





Aantal _____

Datum _____

PIVOT

1593.70.S1/..
inbouwspot

Kleuren

	1M wit textuur	1593.70.S1.1M.NW NW NW NW WW WW WW WW WW CW
	29 zwart - goud in	1593.70.S1.29.NW NW NW NW WW WW WW WW WW CW
	2M zwart textuur	1593.70.S1.2M.NW NW NW NW WW WW WW WW WW CW
	49 wit - goud in	1593.70.S1.49.NW NW NW NW WW WW WW WW WW CW