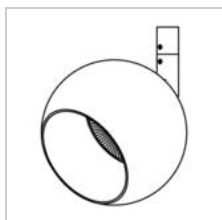

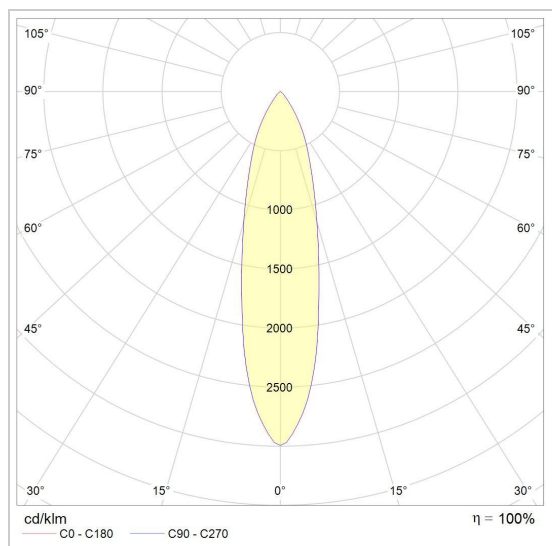


BABETTE

3000/..
opbouwspot M10



Lichtdistributie



Project _____
Type _____
Nota _____
Aantal _____
Datum _____

LED

Lamptype	Led
Aantal	1
Vermogen	4W
Spanning	230V
Kelvin	2700K 3000K
Lumen	350
CRI	90

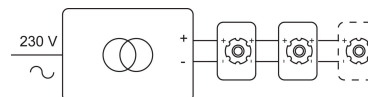
Fysisch

Type gebruik	Interieur
Type bevestiging	Plafond
Afmetingen armatuur	ø80x109 mm
Richtbaar	In beide vlakken
IP-beschermingsgraad	IP20
Reflector	28°
Gewicht	0,3050 kg

Elektrisch

Aansluitspanning	~230V
Armatuurklasse	I
Dimbaar	Led C
Vervangbaarheid lichtbron	Vervangbare lichtbron (enkel LED) door installateur
Energie efficiëntie	F

Instructies aansluiting





Groendreef 60, 9880 Aalter, Belgium
T +32 9 374 19 51 - info@psmlighting.be
www.psmlighting.be

Project _____

Type _____

Nota _____

Aantal _____






Datum _____

BABETTE

3000/..

opbouwspot M10

Kleuren

	16	goud satijn	3000.16.WW NW
	1M	wit textuur	3000.1M.WW NW
	29	zwart - goud in	3000.29.WW NW
	2M	zwart textuur	3000.2M.WW NW
	49	wit - goud in	3000.49.WW NW