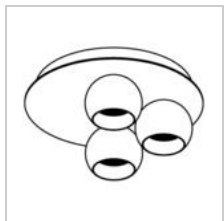



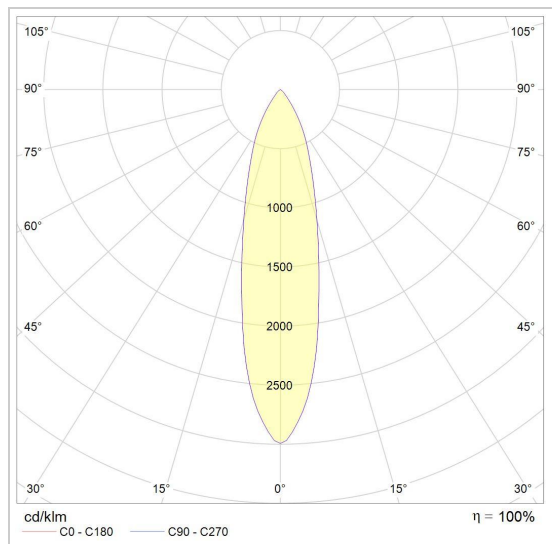
BABETTE

3048/..

Aufbau Deckenleuchte



Lichtverteilung



Project _____

Type _____

Nota _____

Anzahl _____

Datum _____

LED

Lampenart	Led
Anzahl	3
Watt	4W
Spannung	230V
Kelvin	2700K 3000K
Lumen	350
CRI	90

Physisch

Anwendung	Innen
Fixierungstyp	Deckenleuchten
Abmessungen Armatur	ø250x93 mm
IP-Schutzart	IP20
Reflektor	28°
Gewicht	3,1500 kg

Elektrisch

Anschlussspannung	~230V
Leuchtenklasse	I
Dimmbar	Led C
Austauschbarkeit der Lichtquelle	Auswechselbare Lichtquelle (nur LED) durch einen Fachmann
Energieeffizienz	F







Groendreef 60, 9880 Aalter, Belgium
T +32 9 374 19 51 - info@psmlighting.be
www.psmlighting.be

Project _____
Type _____
Nota _____
Anzahl _____
Datum _____

BABETTE

3048/..
Aufbau Deckenleuchte

Farben

	1M weiß textur	3048.1M.WW NW
	29 schwarz - gold innen	3048.29.WW NW
	2M schwarz textur	3048.2M.WW NW
	49 weiß - gold innen	3048.49.WW NW