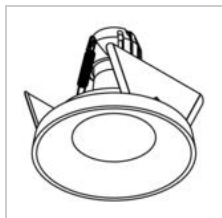


ODILE

2941.ES50.S2/..

Einbaustrahler



Lichtverteilung



Project _____

Type _____

Nota _____

Anzahl _____

Datum _____

Lampe

(Lampe nicht einbegriffen)

Lampenart	QPAR 51
Lampensockel	GU10
Anzahl	1
Watt	8W
Spannung	230V

Physisch

Anwendung	Innen Außen
Fixierungstyp	Deckenleuchten
Art der Öffnung	Rund
Öffnungsmaße	Ø70 mm
Einbautiefe	75 mm
Abmessungen Armatur	ø90x75 mm
Federtyp	S2 - Blattfedern
IP-Schutzart	IP55
IK	IK07
Gewicht	0,1750 kg

Elektrisch

Anschlussspannung	~230V
Leuchtenklasse	I
Austauschbarkeit der Lichtquelle	Auswechselbare Lichtquelle durch den Endnutzer



Groendreef 60, 9880 Aalter, Belgium
T +32 9 374 19 51 - info@psmlighting.be
www.psmlighting.be

Project _____

Type _____

Nota _____

Anzahl _____



Datum _____

ODILE

2941.ES50.S2/..

Einbaustrahler

Farben

	31MA	weiß textur ano	2941.ES50.S2.31MA
	32A	schwarz textur ano	2941.ES50.S2.32A
	46A	grau-braun ano	2941.ES50.S2.46A
	64A	schwarzgrau ano	2941.ES50.S2.64A