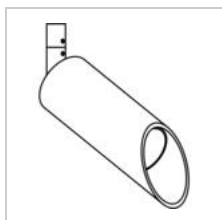


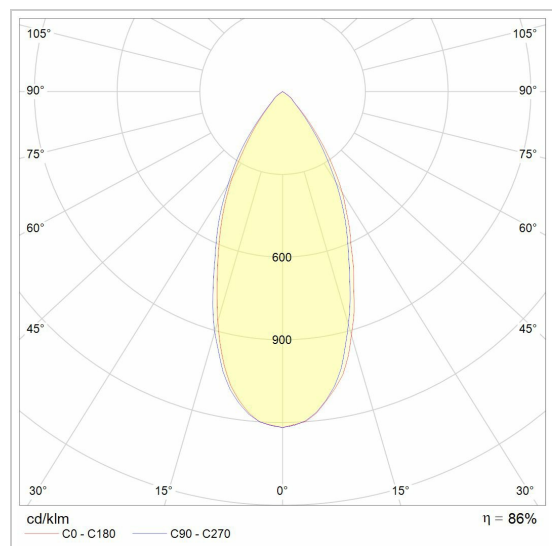
JACOB WALL BY SUMUM

3975M/..

Aufbaustrahler LED M10



Lichtverteilung



Project _____

Type _____

Nota _____

Anzahl _____

Datum _____

LED

| | |
|-----------|---------------|
| Lampenart | Led |
| Anzahl | 1 |
| Watt | 5,8W |
| Strom | 500mA |
| Kelvin | 2700K 3000K |
| Lumen | 555 |
| CRI | 90 |

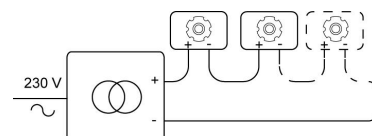
Physisch

| | |
|---------------------|--------------------------|
| Anwendung | Innen |
| Fixierungstyp | Deckenleuchten |
| Abmessungen Armatur | $\phi 40 \times 165$ mm |
| Kopf | $\phi 40 \times H125$ mm |
| Endtyp | M10 |
| Richtbar | In beiden Ebenen |
| IP-Schutzart | IP20 |
| Reflektor | 35° |
| Gewicht | 0,1680 kg |

Elektrisch

| | |
|----------------------------------|---|
| Anschlussstrom | =500mA |
| Leuchtenklasse | III |
| LED-Treiber | Nicht einbegriffen |
| Austauschbarkeit der Lichtquelle | Auswechselbare Lichtquelle (nur LED) durch einen Fachmann |
| Energieeffizienz | G |

Instructies aansluiting








Project _____
Type _____
Nota _____
Anzahl _____
Datum _____

JACOB WALL BY SUMUM

3975M/..

Aufbaustrahler LED M10

Farben

| | | |
|--|-------------------------|------------------|
|  | 16 gold satiniert | 3975M.16.WW NW |
|  | 1M weiß textur | 3975M.1M.WW NW |
|  | 29 schwarz - gold innen | 3975M.29.WW NW |
|  | 2M schwarz textur | 3975M.2M.WW NW |
|  | 49 weiß - gold innen | 3975M.49.WW NW |

Optionen

| | | |
|---------------|--|--------------|
| 002/.. | Einbaurosette - rund | ROSETTE IN |
| 005/.. | Aufbaurosette - rund | ROSETTE UP |
| TR89800256/.. | Treiber - LCBI 15W - 500mA Phasen- und abschnitt | DRIVER 500mA |