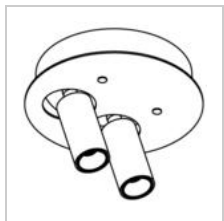


PIVOT

1722/..

Aufbau Deckenleuchte



Lichtverteilung



Project _____

Type _____

Nota _____

Anzahl _____

Datum _____

LED

Lampenart	Led
Anzahl	2
Watt	3,8W
Strom	350mA
Kelvin	2700K 3000K
Lumen	467
CRI	80

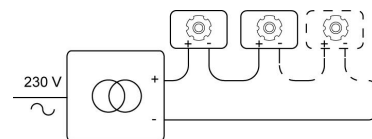
Physisch

Anwendung	Innen
Fixierungstyp	Deckenleuchten
Abmessungen Armatur	ø200x140 mm
Sockel	Ø200xH42 mm
IP-Schutzart	IP20
Gewicht	1,1133 kg

Elektrisch

Anschlussspannung	~230V
Leuchtenklasse	I
LED-Treiber	Einbegriffen
Dimmbar	Led C
Auswechselbarkeit der Vorschaltgeräte	Auswechselbare Vorschaltgeräte durch einen Fachmann
Austauschbarkeit der Lichtquelle	Auswechselbare Lichtquelle (nur LED) durch einen Fachmann
Energieeffizienz	E

Instructies aansluiting





Groendreef 60, 9880 Aalter, Belgium
T +32 9 374 19 51 - info@psmlighting.be
www.psmlighting.be

Project _____

Type _____

Nota _____

Anzahl _____





Datum _____

PIVOT

1722/..

Aufbau Deckenleuchte

Farben

	1M	weiß textur	1722.1M.WW NW
	29	schwarz - gold innen	1722.29.WW NW
	2M	schwarz textur	1722.2M.WW NW
	49	weiß - gold innen	1722.49.WW NW