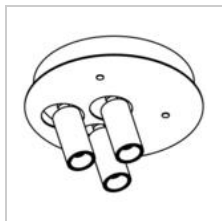


PIVOT

1723/..

plafonnier apparent



Répartition de la lumière



Project _____

Type _____

Nota _____

Quantité _____

Date _____

LED

Type de lampe	Led
Quantité	3
Wattage	3,8W
Courant	350mA
Kelvin	2700K 3000K
Lumen	467
CRI	80

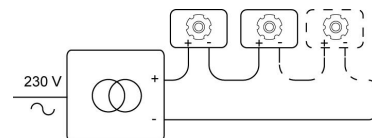
Physique

Type d'usage	Intérieur
Type de fixation	Plafond
Dimensions luminaire	ø250x140 mm
Socle	mm
Indice de protection IP	IP20

Électrique

Voltage de connexion	~230V
Classe de luminaire	I
LED driver	Inclus
Dimmable	Led C
Interchangeabilité des appareils de contrôle	Appareils de contrôle remplaçables par un professionnel
Remplacement de la source lumineuse	Source lumineuse remplaçable (LED seulement) par un professionnel
Efficacité énergétique	E

Instructies aansluiting









Groendreef 60, 9880 Aalter, Belgium
T +32 9 374 19 51 - info@psmlighting.be
www.psmlighting.be

Project _____
Type _____
Nota _____
Quantité _____
Date _____

PIVOT

1723/..
plafonnier apparent

Couleurs

	1M blanc texture	1723.1M.WW NW
	29 noir - dorée int.	1723.29.WW NW
	2M noir texture	1723.2M.WW NW
	49 blanc - dorée int.	1723.49.WW NW