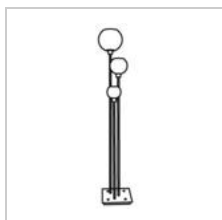



MOBY SH

1639.SH/..
lampadaire



Répartition de la lumière



Project _____
Type _____
Nota _____
Quantité _____
Date _____

Ampoule

(Ampoule non incluse)

	Lamp 1	et Lamp 2
Type de lampe	A60	D45
Socle de lampe	E27	E27
Quantité	2	1
Wattage	15W	15W
Voltage	230V	15W

Physique

Type d'usage	Intérieur
Type de fixation	Sol
Dimensions luminaire	245x245x1782 mm
Bar	H1000 mm
Bar	H1250 mm
Bar	h1500 mm
Base	L245xB245xH32 mm
Verre	ø140 mm
Verre	ø180 mm
Verre	ø250 mm
Indice de protection IP	IP20
Poids	12,0000 kg

Électrique

Voltage de connexion	~230V
Classe de luminaire	I
Remplacement de la source lumineuse	Source lumineuse remplaçable par le consommateur

Project _____

Type _____

Nota _____









Quantité _____

Date _____

MOBY SH

1639.SH/..
lampadaire

Couleurs

 2M noir texture	 BZ bronze	1639.SH.2M.BZ
 2M noir texture	 GL Gold leaf	1639.SH.2M.GL
 2M noir texture	 TR transparent	1639.SH.2M.TR
 53 brun-bronze	 BZ bronze	1639.SH.53.BZ

Options

S1640/.. supplément - Câble supplémentaire avec variateur UNICO DIMMER KABEL