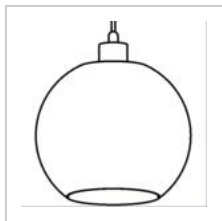


MOBY SH METAL LEAF

4068.C.E27.SH/..

Pendelleuchte



Lichtverteilung



Project _____

Type _____

Nota _____

Anzahl _____

Datum _____

Lampe

(Lampe nicht einbegriffen)

Lampenart	G80
Lampensockel	E27
Anzahl	1
Watt	12w
Spannung	230V

Physisch

Anwendung	Innen
Fixierungstyp	Hängelampe
Abmessungen Armatur	ø250x270 mm
Kabel	2000 mm
Endtyp	Textilkabel
IP-Schutzart	IP20
Gewicht	1,1889 kg

Elektrisch





















Anschlussspannung	~230V
Leuchtenklasse	I
Austauschbarkeit der Lichtquelle	Auswechselbare Lichtquelle durch den Endnutzer

MOBY SH METAL LEAF

4068.C.E27.SH/..

Pendelleuchte

Farben

	14 alu satiniert		SL silver leaf	4068.C.E27.SH.14.SL.TX11
	14 alu satiniert		SL silver leaf	4068.C.E27.SH.14.SL.TXN
	16 gold satiniert		GL Gold leaf	4068.C.E27.SH.16.GL.TX42
	16 gold satiniert		GL Gold leaf	4068.C.E27.SH.16.GL.TXM
	28 rosé		RCL red copper leaf	4068.C.E27.SH.28.RCL.TX14
	28 rosé		RCL red copper leaf	4068.C.E27.SH.28.RCL.TXRK
	2M schwarz textur		GL Gold leaf	4068.C.E27.SH.2M.GL.TX2
	2M schwarz textur		GLP gold leaf patinated	4068.C.E27.SH.2M.GLP.TX2
	2M schwarz textur		RCL red copper leaf	4068.C.E27.SH.2M.RCL.TX2
	2M schwarz textur		SL silver leaf	4068.C.E27.SH.2M.SL.TX2