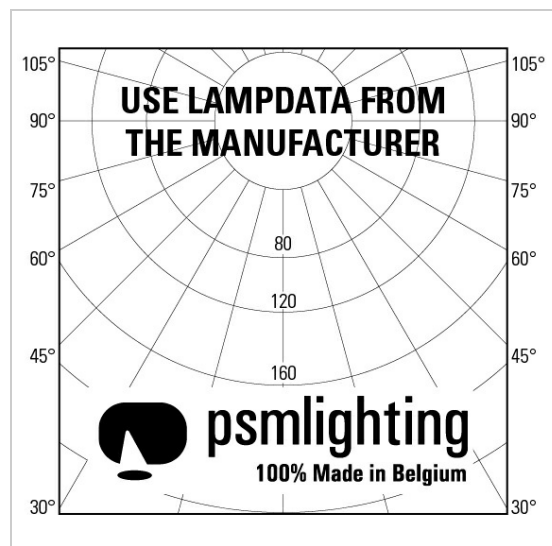


ICONIC SH

4600.J.E27.SH/..
hanglamp



Lichtdistributie



Project _____

Type _____

Nota _____

Aantal _____

Datum _____

Lamp

(niet inbegrepen)

Lamptype	A60
Lampvoet	E27
Aantal	1
Vermogen	15W
Spanning	230V

Fysisch

Type gebruik	Interieur
Type bevestiging	Hanglamp
Afmetingen armatuur	ø218x1662 mm
Glas	Ø218xH125 mm
Kabel	1500 mm
Eindtype	Textielkabel
IP-beschermingsgraad	IP20
Gewicht	1,0500 kg

Elektrisch

Aansluitspanning	~230V
Armatuurklasse	I
Vervangbaarheid lichtbron	Vervangbare lichtbron door eindgebruiker

Project _____

Type _____

Nota _____

Aantal _____















Datum _____

ICONIC SH

4600.J.E27.SH/..

hanglamp

Kleuren

	16 goud satijn		TR transparent	4600.J.E27.SH.16.TR.TXM
	1M wit textuur		MW matte white	4600.J.E27.SH.1M.MW.TX1
	1M wit textuur		TR transparent	4600.J.E27.SH.1M.TR.TX1
	2M zwart textuur		MW matte white	4600.J.E27.SH.2M.MW.TX2
	2M zwart textuur		SG smokey grey	4600.J.E27.SH.2M.SG.TX2
	2M zwart textuur		TR transparent	4600.J.E27.SH.2M.TR.TX2
	53 brons-bruin		BZ bronze	4600.J.E27.SH.53.BZ.TXJ