

ICONIC

4611.G.E27/..

Pendelleuchte



Lichtverteilung



Project _____

Type _____

Nota _____

Anzahl _____

Datum _____

Lampe

(Lampe nicht einbegriffen)

	Lamp 1	oder	Lamp 2
Lampenart	ST64		IT-30
Lampensockel	E27		E27
Anzahl	1		1
Watt	8W		6W
Spannung	230V		8W

Physisch

Anwendung	Innen
Fixierungstyp	Hängelampe
Abmessungen Armatur	ø200x1800 mm
Glas	Ø200xH300 mm
Kabel	1500 mm
Endtyp	Textilkabel
IP-Schutzart	IP20
Gewicht	1,5200 kg

Elektrisch

Anschlussspannung	~230V
Leuchtenklasse	I
Austauschbarkeit der Lichtquelle	Auswechselbare Lichtquelle durch den Endnutzer

Project _____

Type _____

Nota _____

Anzahl _____















Datum _____

ICONIC

4611.G.E27/..

Pendelleuchte

Farben

	16 gold satiniert		TR transparent	4611.G.E27.16.TR.TXM
	1M weiß textur		MW matte white	4611.G.E27.1M.MW.TX1
	1M weiß textur		TR transparent	4611.G.E27.1M.TR.TX1
	2M schwarz textur		MW matte white	4611.G.E27.2M.MW.TX2
	2M schwarz textur		ST steel	4611.G.E27.2M.ST.TX2
	2M schwarz textur		TR transparent	4611.G.E27.2M.TR.TX2
	53 bronze-braun		BZ bronze	4611.G.E27.53.BZ.TXJ