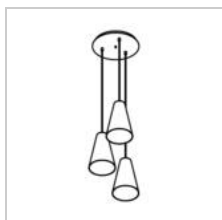


ICONIC

4616.G.E27/..
suspension



Répartition de la lumière



Project _____

Type _____

Nota _____

Quantité _____

Date _____

Ampoule

(Ampoule non incluse)

	Lamp 1	ou Lamp 2
Type de lampe	ST64	IT-30
Socle de lampe	E27	E27
Quantité	3	3
Wattage	8W	6W
Voltage	230V	8W

Physique

Type d'usage	Intérieur
Type de fixation	Suspendu
Dimensions luminaire	ø410x1828 mm
Base	Ø350xH28 mm
Verre	Ø200xH300 mm
Câble	1500 mm
Indice de protection IP	IP20

Électrique

Voltage de connexion	~230V
Classe de luminaire	I
Remplacement de la source lumineuse	Source lumineuse remplaçable par le consommateur

Project _____

Type _____

Nota _____















Quantité _____

Date _____

ICONIC

4616.G.E27/..
suspension

Couleurs

	1M blanc texture		MW matte white	4616.G.E27.1M.MW.TX1
	1M blanc texture		TR transparent	4616.G.E27.1M.TR.TX1
	216 noir - or		TR transparent	4616.G.E27.216.TR.TXM
	2M noir texture		MW matte white	4616.G.E27.2M.MW.TX2
	2M noir texture		ST steel	4616.G.E27.2M.ST.TX2
	2M noir texture		TR transparent	4616.G.E27.2M.TR.TX2
	53 brun-bronze		BZ bronze	4616.G.E27.53.BZ.TXJ