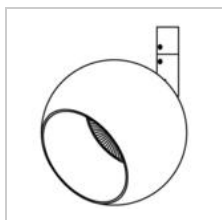



BABETTE

3117/..

Aufbaustrahler M10



Lichtverteilung



Project _____
Type _____
Nota _____
Anzahl _____
Datum _____

LED

Lampenart	Led
Anzahl	1
Watt	6,6W
Strom	500mA
Kelvin	2700K 3000K
Lumen	965
CRI	83

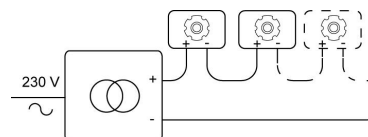
Physisch

Anwendung	Innen
Fixierungstyp	Deckenleuchten
Abmessungen Armatur	ø80x109 mm
Richtbar	In beiden Ebenen
IP-Schutzart	IP20
Reflektor	28°
Gewicht	0,2650 kg

Elektrisch

Anschlussstrom	=500mA
Leuchtenklasse	III
LED-Treiber	Nicht einbegriffen
Auswechselbarkeit der Vorschaltgeräte	Auswechselbare Vorschaltgeräte durch einen Fachmann
Austauschbarkeit der Lichtquelle	Auswechselbare Lichtquelle (nur LED) durch einen Fachmann
Energieeffizienz	D

Instructies aansluiting





Groendreef 60, 9880 Aalter, Belgium
T +32 9 374 19 51 - info@psmlighting.be
www.psmlighting.be

Project _____
Type _____
Nota _____
Anzahl _____
Datum _____

BABETTE

3117/..

Aufbaustrahler M10

Farben

	16 gold satiniert	3117.16.WW NW
	1M weiß textur	3117.1M.WW NW
	29 schwarz - gold innen	3117.29.WW NW
	2M schwarz textur	3117.2M.WW NW
	49 weiß - gold innen	3117.49.WW NW