

## EQUAL

2073L/..

Aufbau Deckenleuchte



### Lichtverteilung



Project \_\_\_\_\_

Type \_\_\_\_\_

Nota \_\_\_\_\_

Anzahl \_\_\_\_\_

Datum \_\_\_\_\_

### Lampe

(Lampe nicht einbegriffen)

Lampenart	QPAR 51
Lampensockel	GU10
Anzahl	3
Watt	20W
Spannung	230V

### Physisch

Anwendung	Innen
Fixierungstyp	Deckenleuchten
Abmessungen Armatur	170x170x130 mm
Rohr	Ø80xH120 mm
IP-Schutzart	IP20
Gewicht	2,1000 kg

### Elektrisch

Anschlussspannung	~230V
Leuchtenklasse	I
Austauschbarkeit der Lichtquelle	Auswechselbare Lichtquelle durch den Endnutzer



Groendreef 60, 9880 Aalter, Belgium  
T +32 9 374 19 51 - info@psmlighting.be  
www.psmlighting.be

Project \_\_\_\_\_

Type \_\_\_\_\_

Nota \_\_\_\_\_

Anzahl \_\_\_\_\_







Datum \_\_\_\_\_

## EQUAL

2073L/..

Aufbau Deckenleuchte

### Farben

	1M	weiß textur	2073L.1M
	29	schwarz - gold innen	2073L.29
	2M	schwarz textur	2073L.2M
	47	schwarz - Weiß innen	2073L.47
	49	weiß - gold innen	2073L.49
	77	weiß - schwarz innen	2073L.77