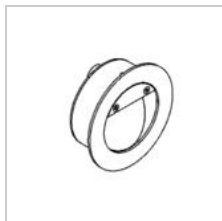


## SUN

1240.LED/..  
applique encastrable



### Répartition de la lumière



Project \_\_\_\_\_  
Type \_\_\_\_\_  
Nota \_\_\_\_\_  
Quantité \_\_\_\_\_  
Date \_\_\_\_\_

### LED

Type de lampe	Led
Quantité	1
Wattage	1W
Courant	350mA
Kelvin	2700K   3000K   4000K
Lumen	
CRI	

### Physique

Type d'usage	Intérieur
Type de fixation	Mur
Type d'ouverture	Rond
Dimensions d'ouverture	Ø80 mm
Profondeur d'installation	55 mm
Dimensions luminaire	ø92x55 mm
Type de ressorts	S2 - ressorts à lames
Indice de protection IP	IP20
Poids	0,3318 kg

### Électrique

Courant de connection	350mA
Classe de luminaire	III
LED driver	Non inclus
Remplacement de la source lumineuse	Source lumineuse remplaçable (LED seulement ) par un professionnel

Project \_\_\_\_\_

Type \_\_\_\_\_

Nota \_\_\_\_\_

Quantité \_\_\_\_\_







Date \_\_\_\_\_

## SUN

1240.LED/..

applique encastrable

### Couleurs

	11 gris métal	1240.LED.11.B   WW   CW   NW
	13 bronze	1240.LED.13.B   WW   CW   NW
	14 alu satiné	1240.LED.14.B   WW   CW   NW
	16 laiton satin	1240.LED.16.B   WW   CW   NW
	1M blanc texture	1240.LED.1M.B   WW   CW   NW
	2M noir texture	1240.LED.2M.B   WW   CW   NW

### Options

1241A/..	boîtier d'encastrement - pas de place pour transfo	SUN
1241B/..	boîtier d'encastrement - place pour transfo	SUN