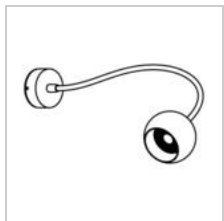



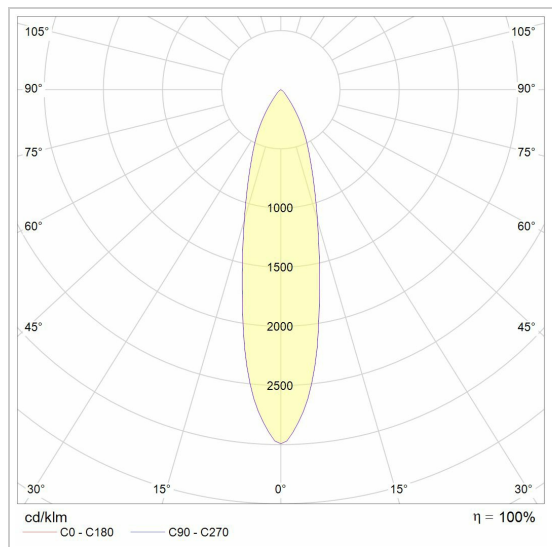
BABETTE FLEX

3125/..

Decken- oder Wandleuchte für Aufbau



Lichtverteilung



Project _____

Type _____

Nota _____

Anzahl _____

Datum _____

LED

Lampenart	Led
Anzahl	1
Watt	4W
Spannung	230V
Kelvin	2700K 3000K
Lumen	350
CRI	90

Physisch

Anwendung	Innen
Fixierungstyp	Wand
Abmessungen Armatur	$\phi 70 \times 130$ mm
Kopf	$\phi 70 \times H 80$ mm
Flex	300 mm
Endtyp	M10
Richtbar	In beiden Ebenen
IP-Schutzart	IP20
Reflektor	28°
Gewicht	0,5500 kg

Elektrisch

Anschlussspannung	~230V
Leuchtenklasse	I
Dimmbar	Led C
Austauschbarkeit der Lichtquelle	Auswechselbare Lichtquelle (nur LED) durch einen Fachmann
Energieeffizienz	F

Project _____

Type _____

Nota _____

Anzahl _____







Datum _____

BABETTE FLEX

3125/..

Decken- oder Wandleuchte für Aufbau

Farben

	11 metallgrau	3125.11.WW NW
	16 gold satiniert	3125.16.WW NW
	1M weiß textur	3125.1M.WW NW
	29 schwarz - gold innen	3125.29.WW NW
	2M schwarz textur	3125.2M.WW NW
	49 weiß - gold innen	3125.49.WW NW