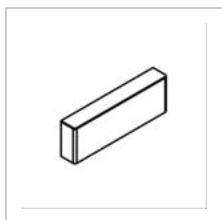


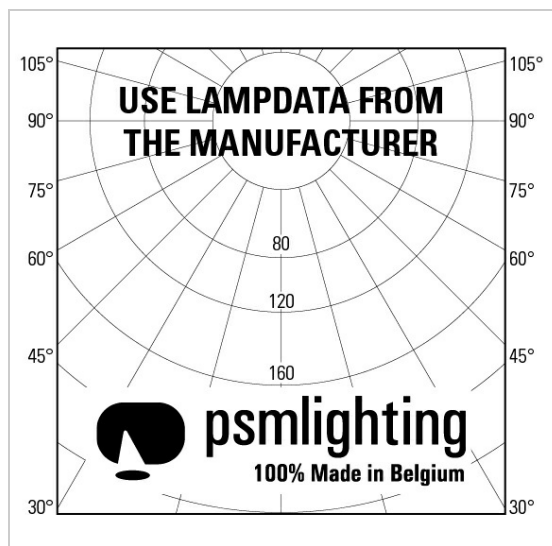
NYO

2043/..

Wandleuchte für Aufbau



Lichtverteilung



Project _____

Type _____

Nota _____

Anzahl _____

Datum _____

LED

Lampenart	Led
Anzahl	1
Watt	7,3W
Strom	350mA
Kelvin	2700K 3000K
Lumen	1000
CRI	90

Physisch

Anwendung	Innen
Fixierungstyp	Wand
Abmessungen Armatur	210x70x32 mm
IP-Schutzart	IP20
Gewicht	0,3640 kg

Elektrisch

Anschlussspannung	~230V
Leuchtenklasse	I
LED-Treiber	Einbegriffen
Dimmbar	Led C
Auswechselbarkeit der Vorschaltgeräte	Auswechselbare Vorschaltgeräte durch einen Fachmann
Austauschbarkeit der Lichtquelle	Auswechselbare Lichtquelle (nur LED) durch einen Fachmann
Energieeffizienz	F



Groendreef 60, 9880 Aalter, Belgium
T +32 9 374 19 51 - info@psmlighting.be
www.psmlighting.be

Project _____

Type _____

Nota _____

Anzahl _____






Datum _____

NYO

2043/..

Wandleuchte für Aufbau

Farben

	117	anodisch gold	2043.117.WW NW
	118	anodisch bronze	2043.118.WW NW
	119	anodisch braun	2043.119.WW NW
	1M	weiß textur	2043.1M.WW NW
	2M	schwarz textur	2043.2M.WW NW