

CIGARO

2427/..

Pendelleuchte



Lichtverteilung



Project _____

Type _____

Nota _____

Anzahl _____

Datum _____

LED

Lampenart	Led
Anzahl	7
Watt	4W
Strom	350mA
Kelvin	2700K 3000K
Lumen	410
CRI	90

Physisch

Anwendung	Innen
Fixierungstyp	Hängelampe
Abmessungen Armatur	ø350x1800 mm
Basis	Ø350xH28 mm
Socket	Ø320xH26 mm
Rohr	Ø28xH150 mm
Rohr	Ø28xH200 mm
Rohr	Ø28xH250 mm
Rohr	Ø28xH300 mm
Rohr	Ø28xH350 mm
Kabel	1500 mm
IP-Schutzart	IP20
Reflektor	45°

Elektrisch

Anschlussspannung	~230V
Leuchtenklasse	I
LED-Treiber	Einbegriffen
Dimmbar	Led C
Auswechselbarkeit der Vorschaltgeräte	Auswechselbare Vorschaltgeräte durch einen Fachmann
Austauschbarkeit der Lichtquelle	Auswechselbare Lichtquelle (nur LED) durch einen Fachmann
Energieeffizienz	G

Project _____

Type _____

Nota _____

Anzahl _____










Datum _____

CIGARO

2427/..

Pendelleuchte

Farben

	132 mat bronze - schwarz		KX2 zwart 2427.132.KX2.WW NW
	142 alu - schwarz		KX2 zwart 2427.142.KX2.WW NW
	162 schwarz - gold		KX2 zwart 2427.162.KX2.WW NW
	1M weiß textur		KX1 wit 2427.1M.KX1.WW NW
	233 ALU dunkelbronze - schwarz		KX2 zwart 2427.233.KX2.WW NW
	282 RK - schwarz		KX2 zwart 2427.282.KX2.WW NW
	2M schwarz textur		KX2 zwart 2427.2M.KX2.WW NW
	42 glänzend gold - Schwarz		KX2 zwart 2427.42.KX2.WW NW
	562 RK glänzend - schwarz		KX2 zwart 2427.562.KX2.WW NW