

CIGARO

2444/..
suspension



Répartition de la lumière



Project _____
Type _____
Nota _____
Quantité _____
Date _____

LED

Type de lampe	Led
Quantité	6
Wattage	4W
Courant	350mA
Kelvin	2700K 3000K
Lumen	410
CRI	90

Physique

Type d'usage	Intérieur
Type de fixation	Suspendu
Dimensions luminaire	ø84x312 mm
tube	Ø28xH300 mm
Câble	1500 mm
Indice de protection IP	IP20
Réflecteur	45°



















Électrique

Courant de connexion	=350mA
Classe de luminaire	III
LED driver	Non inclus
Remplacement de la source lumineuse	Source lumineuse remplaçable (LED seulement) par un professionnel
Efficacité énergétique	G

CIGARO

2444/..
suspension

Couleurs

	13M mat bronze		TX2 black	2444.13M.TX2.WW NW
	14 alu satiné		TX2 black	2444.14.TX2.WW NW
	16 laiton satin		TX2 black	2444.16.TX2.WW NW
	1M blanc texture		TX1 white	2444.1M.TX1.WW NW
	230 ALU bronze foncé		TX2 black	2444.230.TX2.WW NW
	28 rosé		TX2 black	2444.28.TX2.WW NW
	2M noir texture		TX2 black	2444.2M.TX2.WW NW
	4 or brillant		TX2 black	2444.4.TX2.WW NW
	56 cuivre rouge brillant		TX2 black	2444.56.TX2.WW NW

Options

1649/.. rosace apparent - rond - avec 2x TR89800255 | 30W - 350mA - ROSETTE UP +
avec driver LED DRIVER