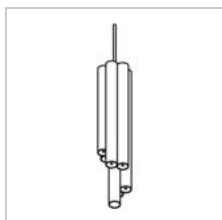
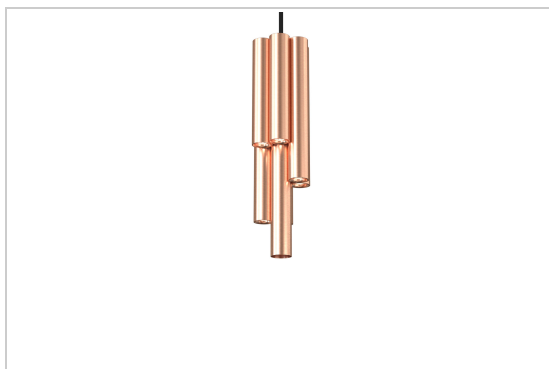


## CIGARO

2447/..

Pendelleuchte



### Lichtverteilung



Project \_\_\_\_\_

Type \_\_\_\_\_

Nota \_\_\_\_\_

Anzahl \_\_\_\_\_

Datum \_\_\_\_\_

### LED

Lampenart	Led
Anzahl	6
Watt	4W
Strom	350mA
Kelvin	2700K   3000K
Lumen	410
CRI	90

### Physisch

Anwendung	Innen
Fixierungstyp	Hängelampe
Abmessungen Armatur	ø84x312 mm
Rohr	Ø28xH150 mm
Rohr	Ø28xH200 mm
Rohr	Ø28xH250 mm
Rohr	Ø28xH300 mm
Kabel	1500 mm
IP-Schutzart	IP20
Reflektor	45°
Gewicht	3,5000 kg

### Elektrisch

















Anschlussstrom	=350mA
Leuchtenklasse	III
LED-Treiber	Nicht einbegriffen
Austauschbarkeit der Lichtquelle	Auswechselbare Lichtquelle (nur LED) durch einen Fachmann
Energieeffizienz	G

## CIGARO

2447/..

Pendelleuchte

### Farben

	13M matt bronz		TX2 black 2447.13M.TX2.WW   NW
	14 alu satiniert		TX2 black 2447.14.TX2.WW   NW
	16 gold satiniert		TX2 black 2447.16.TX2.WW   NW
	1M weiß textur		TX1 white 2447.1M.TX1.WW   NW
	230 ALU dunkelbronze		TX2 black 2447.230.TX2.WW   NW
	28 rosé		TX2 black 2447.28.TX2.WW   NW
	2M schwarz textur		TX2 black 2447.2M.TX2.WW   NW
	4 glänzend gold		TX2 black 2447.4.TX2.WW   NW
	56 rotes Kupfer glänzend		TX2 black 2447.56.TX2.WW   NW

### Optionen

1649/.. Aufbaurosette - rund - mit 2x TR89800255 | 30W - 350mA - mit ROSETTE UP +  
Driver LED DRIVER