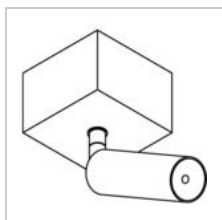


CIGARO

2424/..
plafonnier



Répartition de la lumière



Project _____
Type _____
Nota _____
Quantité _____
Date _____

LED

Type de lampe	Led
Quantité	1
Wattage	4W
Courant	350mA
Kelvin	2700K 3000K
Lumen	410
CRI	90

Physique

Type d'usage	Intérieur
Type de fixation	Plafond
Dimensions luminaire	65x65x165 mm
Base	L65xB65xH40 mm
Spot	Ø28xH125 mm
Orientable	Dans les deux plans
Indice de protection IP	IP20
Réflecteur	35°
Poids	0,3033 kg

Électrique

Voltage de connexion	~230V
Classe de luminaire	I
LED driver	Inclus
Dimmable	Led C
Interchangeabilité des appareils de contrôle	Appareils de contrôle remplaçables par un professionnel
Remplacement de la source lumineuse	Source lumineuse remplaçable (LED seulement) par un professionnel
Efficacité énergétique	G

Project _____

Type _____

Nota _____








Quantité _____

Date _____

CIGARO

2424/..
plafonnier

Couleurs

	132 mat bronze - noir	2424.132.WW NW
	142 alu - noir	2424.142.WW NW
	162 noir - or	2424.162.WW NW
	1M blanc texture	2424.1M.WW NW
	233 ALU bronze foncé - noir	2424.233.WW NW
	282 CR - noir	2424.282.WW NW
	2M noir texture	2424.2M.WW NW
	42 or brillant - noir	2424.42.WW NW
	562 CR brillant - noir	2424.562.WW NW