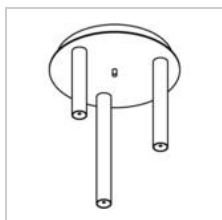


CIGARO

2472/..

Aufbau Deckenleuchte



Lichtverteilung



Project _____

Type _____

Nota _____

Anzahl _____

Datum _____

LED

Lampenart	Led
Anzahl	3
Watt	4W
Strom	350mA
Kelvin	2700K 3000K
Lumen	410
CRI	90

Physisch

Anwendung	Innen
Fixierungstyp	Deckenleuchten
Abmessungen Armatur	Ø170x282 mm
Basis	Ø170xH32 mm
Sockel	Ø150xH30 mm
Rohr	Ø28xH150 mm
Rohr	Ø28xH200 mm
Rohr	Ø28xH250 mm
IP-Schutzart	IP20
Reflektor	35°

Elektrisch

Anschlussspannung	~230V
Leuchtenklasse	I
LED-Treiber	Einbegriffen
Dimmbar	Led C
Auswechselbarkeit der Vorschaltgeräte	Auswechselbare Vorschaltgeräte durch einen Fachmann
Austauschbarkeit der Lichtquelle	Auswechselbare Lichtquelle (nur LED) durch einen Fachmann
Energieeffizienz	G

Project _____

Type _____

Nota _____

Anzahl _____









Datum _____

CIGARO

2472/..

Aufbau Deckenleuchte

Farben

	132 mat bronze - schwarz	2472.132.WW NW
	142 alu - schwarz	2472.142.WW NW
	162 schwarz - gold	2472.162.WW NW
	1M weiß textur	2472.1M.WW NW
	233 ALU dunkelbronze - schwarz	2472.233.WW NW
	282 RK - schwarz	2472.282.WW NW
	2M schwarz textur	2472.2M.WW NW
	42 glänzend gold - Schwarz	2472.42.WW NW
	562 RK glänzend - schwarz	2472.562.WW NW