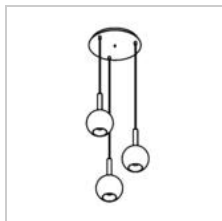


ELOISE

2155/..

Pendelleuchte



Lichtverteilung



Project _____

Type _____

Nota _____

Anzahl _____

Datum _____

Lampe

(Lampe nicht einbegriffen)

Lampenart	A60
Lampensockel	E27
Anzahl	3
Watt	8W
Spannung	230V

Physisch

Anwendung	Innen
Fixierungstyp	Hängelampe
Abmessungen Armatur	ø350x1693 mm
Basis	Ø350xH28 mm
Glas	Ø180xH315 mm
Kabel	1500 mm
IP-Schutzart	IP20
Gewicht	0,9000 kg

Elektrisch

Anschlussspannung	~230V
Leuchtenklasse	I
Austauschbarkeit der Lichtquelle	Auswechselbare Lichtquelle durch den Endnutzer

Project _____

Type _____

Nota _____

Anzahl _____

















Datum _____

ELOISE

2155/..

Pendelleuchte

Farben

	1M weiß textur		STR steel rib	2155.1M.STR.TX1
	1M weiß textur		TRR transparent rib	2155.1M.TRR.TX1
	216 schwarz - gold		STR steel rib	2155.216.STR.TXM
	216 schwarz - gold		TRR transparent rib	2155.216.TRR.TXM
	228 schwarz - RK		STR steel rib	2155.228.STR.TXRK
	228 schwarz - RK		TRR transparent rib	2155.228.TRR.TXRK
	2M schwarz textur		STR steel rib	2155.2M.STR.TX2
	2M schwarz textur		TRR transparent rib	2155.2M.TRR.TX2