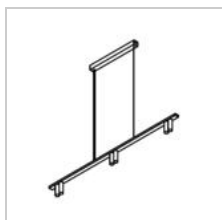
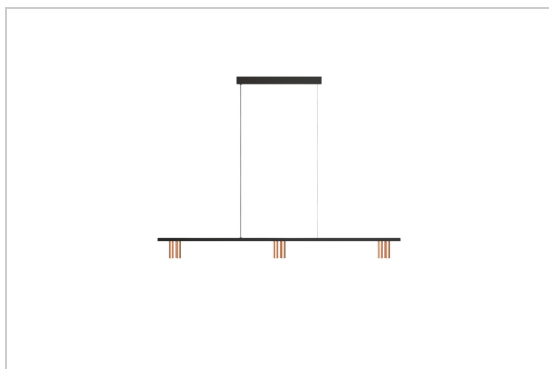


CIGARO DRIVER INCL. CENTER

2498.1200.6A/..

Pendelleuchte



Lichtverteilung



Project _____

Type _____

Nota _____

Anzahl _____

Datum _____

LED

Lampenart	Led
Anzahl	6
Watt	4W
Strom	350mA
Kelvin	2700K 3000K
Lumen	410
CRI	90

Physisch

Anwendung	Innen
Fixierungstyp	Hängelampe
Abmessungen Armatur	1200x30x100 mm
Sockel	L450xB35xH35 mm
Rohr	Ø28xH85 mm
Kabel	1500 mm
IP-Schutzart	IP20
Reflektor	45°

Elektrisch

Anschlussspannung	~230V
Leuchtenklasse	I
LED-Treiber	Einbegriffen
Dimmbar	Led C
Auswechselbarkeit der Vorschaltgeräte	Auswechselbare Vorschaltgeräte durch einen Fachmann oder psmlighting
Austauschbarkeit der Lichtquelle	Auswechselbare Lichtquelle (nur LED) durch einen Fachman oder psmlighting
Energieeffizienz	G

Project _____

Type _____

Nota _____

Anzahl _____










Datum _____

CIGARO DRIVER INCL. CENTER

2498.1200.6A/..

Pendelleuchte

Farben

	132 mat bronze - schwarz	2498.1200.6A.132.WW NW
	142 alu - schwarz	2498.1200.6A.142.WW NW
	162 schwarz - gold	2498.1200.6A.162.WW NW
	1M weiß textur	2498.1200.6A.1M.WW NW
	233 ALU dunkelbronze - schwarz	2498.1200.6A.233.WW NW
	282 RK - schwarz	2498.1200.6A.282.WW NW
	2M schwarz textur	2498.1200.6A.2M.WW NW
	42 glänzend gold - Schwarz	2498.1200.6A.42.WW NW
	562 RK glänzend - schwarz	2498.1200.6A.562.WW NW