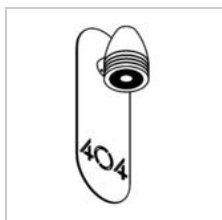


CUBA HOUSENUMBER

W2070/..

opbouw wandlicht



Lichtdistributie



Project _____

Type _____

Nota _____

Aantal _____

Datum _____

LED

Lamptype	Led
Aantal	1
Vermogen	4W
Spanning	230V
Kelvin	2700K 3000K
Lumen	350
CRI	90

Fysisch

Type gebruik	Buiten
Type bevestiging	Wand
Afmetingen armatuur	95x100x275 mm
Sokkel	L20xB40xH140 mm
IP-beschermingsgraad	IP54
Reflector	30°
Gewicht	1,2500 kg

Elektrisch

Aansluitspanning	~230V
Armatuurklasse	I
Dimbaar	Led C
Vervangbaarheid lichtbron	Vervangbare lichtbron door eindgebruiker
Energie efficiëntie	F

Project _____

Type _____

Nota _____

Aantal _____








Datum _____

CUBA HOUSENUMBER

W2070/..

opbouw wandlicht

Kleuren

	119	anodic bruin	W2070.119.WW NW
	13M	mat brons	W2070.13M.WW NW
	20	brut messing	W2070.20.WW NW
	302	brut rood koper - zwart	W2070.302.WW NW
	31MA	wit textuur ano	W2070.31MA.WW NW
	32A	zwart textuur ano	W2070.32A.WW NW
	37A	grijs textuur ano	W2070.37A.WW NW