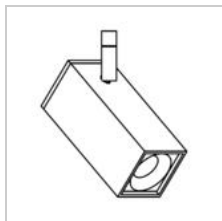


FLAVIE

3605/..

opbouwspot LED M10



Lichtdistributie



Project _____

Type _____

Nota _____

Aantal _____

Datum _____

LED

Lamptype	Led
Aantal	1
Vermogen	5,8W
Stroom	500mA
Kelvin	2700K 3000K
Lumen	555
CRI	90

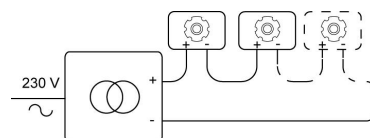
Fysisch

Type gebruik	Interieur
Type bevestiging	Plafond of wand
Afmetingen armatuur	40x40x95 mm
Kop	L40xB40xH95 mm
Eindtype	M10
Richtbaar	In beide vlakken
IP-beschermingsgraad	IP20
Reflector	35°
Gewicht	0,2900 kg

Elektrisch

Aansluitstroom	=500mA
Armatuurklasse	III
LED driver	Niet inbegrepen
Vervangbaarheid lichtbron	Vervangbare lichtbron (enkel LED) door installateur
Energie efficiëntie	G

Instructies aansluiting



Project _____

Type _____

Nota _____

Aantal _____







Datum _____

FLAVIE

3605/..

opbouwspot LED M10

Kleuren

	119	anodic bruin	3605.119.WW NW
	127	anodic combi	3605.127.WW NW
	13M	mat brons	3605.13M.WW NW
	14	alu satijn	3605.14.WW NW
	16	goud satijn	3605.16.WW NW
	1M	wit textuur	3605.1M.WW NW
	23	donker brons	3605.23.WW NW
	230	ALU donker brons	3605.230.WW NW
	2M	zwart textuur	3605.2M.WW NW
	47	zwart - wit in	3605.47.WW NW
	77	wit - zwart in	3605.77.WW NW