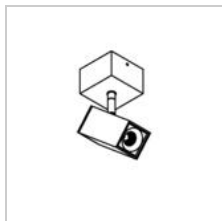


FLAVIE

3608/..

opbouwspot LED M10



Lichtdistributie



Project _____

Type _____

Nota _____

Aantal _____

Datum _____

LED

Lamptype	Led
Aantal	1
Vermogen	5,8W
Stroom	500mA
Kelvin	2700K 3000K
Lumen	555
CRI	90

Fysisch

Type gebruik	Interieur
Type bevestiging	Plafond of wand
Afmetingen armatuur	60x60x135 mm
Kop	L40xB40xH95 mm
Sokkel	L60xB60xH40 mm
Eindtype	M10
Richtbaar	In beide vlakken
IP-beschermingsgraad	IP20
Reflector	48°

Elektrisch

Aansluitspanning	~230V
Armatuurklasse	I
LED driver	Inbegrepen
Dimbaar	Led C
Vervangbaarheid voorschakelapparatuur	Vervangbare voorschakelapparatuur door installateur of psmlighting
Vervangbaarheid lichtbron	Vervangbare lichtbron (enkel LED) door installateur
Energie efficiëntie	F

Project _____

Type _____

Nota _____

Aantal _____







Datum _____

FLAVIE

3608/..

opbouwspot LED M10

Kleuren

	119	anodic bruin	3608.119.WW NW
	127	anodic combi	3608.127.WW NW
	13M	mat brons	3608.13M.WW NW
	14	alu satijn	3608.14.WW NW
	16	goud satijn	3608.16.WW NW
	1M	wit textuur	3608.1M.WW NW
	23	donker brons	3608.23.WW NW
	230	ALU donker brons	3608.230.WW NW
	2M	zwart textuur	3608.2M.WW NW
	47	zwart - wit in	3608.47.WW NW
	77	wit - zwart in	3608.77.WW NW