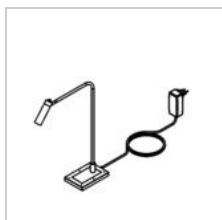


MARCEL

2038/..
Tischleuchte



Lichtverteilung



Project _____
Type _____
Nota _____
Anzahl _____
Datum _____

LED

Lampenart	Led
Anzahl	1
Watt	4W
Strom	350mA
Kelvin	2700K 3000K
Lumen	410
CRI	90

Physisch

Anwendung	Innen
Fixierungstyp	Tisch
Abmessungen Armatur	340x100x480 mm
Basis	L150xB100xH16 mm
Richtbar	In beiden Ebenen
IP-Schutzart	IP20
Gewicht	2,2500 kg

Elektrisch

Anschlussspannung	~230V
Leuchtenklasse	I
LED-Treiber	Einbegriffen
Dimmbar	Led C
Auswechselbarkeit der Vorschaltgeräte	Auswechselbare Vorschaltgeräte durch einen Fachmann oder psmlighting
Austauschbarkeit der Lichtquelle	Auswechselbare Lichtquelle (nur LED) durch einen Fachman oder psmlighting
Energieeffizienz	F

Project _____

Type _____

Nota _____

Anzahl _____






Datum _____

MARCEL

2038/..

Tischleuchte

Farben

	119 anodisch braun	2038.119.WW NW
	132 mat bronze - schwarz	2038.132.WW NW
	162 schwarz - gold	2038.162.WW NW
	233 ALU dunkelbronze - schwarz	2038.233.WW NW
	2M schwarz textur	2038.2M.WW NW