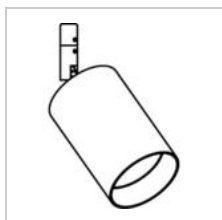


CAPA X AC

7600.AC/..
opbouwspot



Lichtdistributie



Project _____

Type _____

Nota _____

Aantal _____

Datum _____

LED

Lamptype	Led
Aantal	1
Vermogen	9,4W
Spanning	230V
Kelvin	2700K 3000K 4000K
Lumen	800
CRI	92

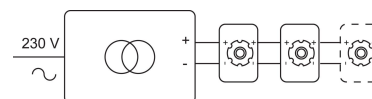
Fysisch

Type gebruik	Interieur
Type bevestiging	Plafond of wand
Afmetingen armatuur	ø58x180 mm
Kop	Ø58xH130 mm
Eindtype	M10
Richtbaar	In beide vlakken
IP-beschermingsgraad	IP20
Reflector	36°
Gewicht	0,2500 kg

Elektrisch

Aansluitspanning	~230V
Armatuurklasse	I
Dimbaar	Led C
Vervangbaarheid lichtbron	Replaceable (LED only) light source by and end user
Energie efficiëntie	F
Energie efficiëntie	G
CIE flux code	94 98 99 100 100

Instructies aansluiting



Project _____

Type _____

Nota _____







Aantal _____

Datum _____

CAPA X AC

7600.AC/..
opbouwspot

Kleuren

	14	alu satijn	7600.AC.14.WW CW NW
	16	goud satijn	7600.AC.16.WW CW NW
	1M	wit textuur	7600.AC.1M.WW CW NW
	2M	zwart textuur	7600.AC.2M.WW CW NW
	4	blinkend goud	7600.AC.4.WW CW NW
	45	zonnegoud	7600.AC.45.WW CW NW