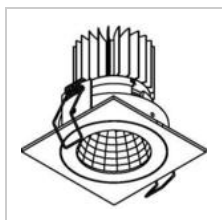
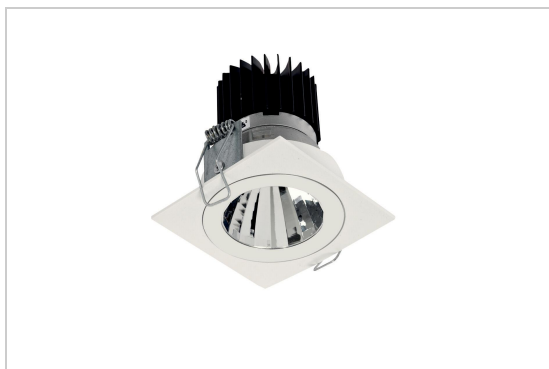
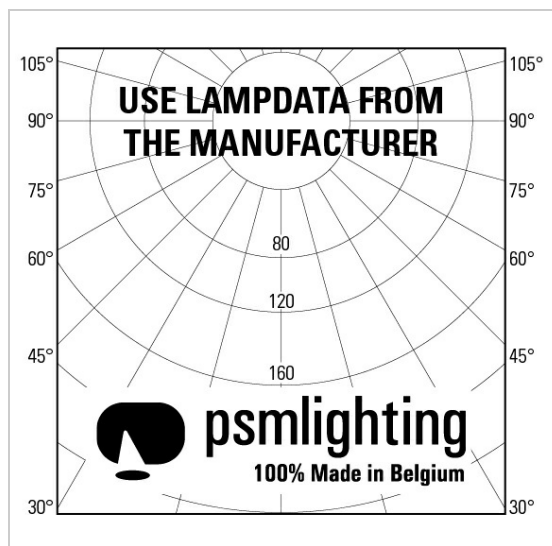


LUXOR Ø70 SB+TOBY

333.10025.S1/..
spot encastrable



Répartition de la lumière



Project _____
Type _____
Nota _____
Quantité _____
Date _____

LED

Type de lampe	Led
Quantité	1
Wattage	8,7W
Courant	500mA
Kelvin	2700K 4000K
Lumen	1145
CRI	90

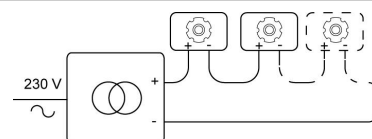
Physique

Type d'usage	Intérieur
Type de fixation	Plafond
Type d'ouverture	Rond
Dimensions d'ouverture	Ø70 mm
Dimensions luminaire	80x80x90-100 mm
Réflecteur	ø50 mm
Type de ressorts	S1 - ressorts à torsion
Indice de protection IP	IP20
Réflecteur	40°

Électrique

Courant de connexion	=500mA
Classe de luminaire	III
LED driver	Non inclus
Remplacement de la source lumineuse	Source lumineuse remplaçable par le consommateur

Instructies aansluiting








Groendreef 60, 9880 Aalter, Belgium
T +32 9 374 19 51 - info@psmlighting.be
www.psmlighting.be

Project _____
Type _____
Nota _____
Quantité _____
Date _____

LUXOR Ø70 SB+TOBY

333.10025.S1/..
spot encastrable

Couleurs

	14 alu satiné	333.10025.S1.14.WW NW
	1M blanc texture	333.10025.S1.1M.WW NW
	2M noir texture	333.10025.S1.2M.WW NW