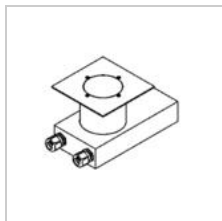


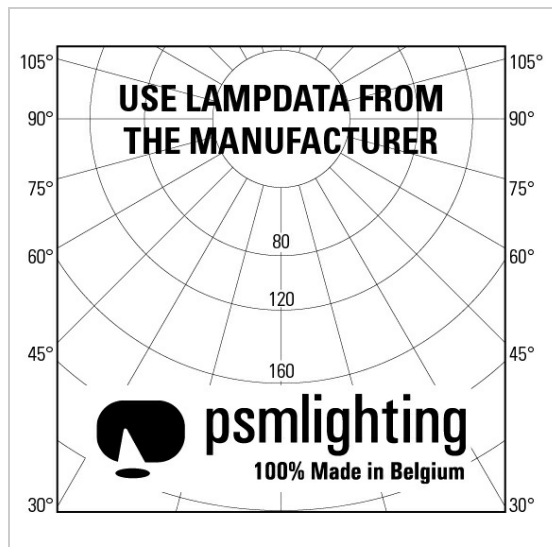
ETNA

2257.9.150/..

spot de sol + couvercle sur le sol



Répartition de la lumière



Project	
Type	
Nota	
Quantité	
Date	

Ampoule

(Ampoule non incluse)

Type de lampe	QR-CB 51
Socle de lampe	GU5,3/GX5,3
Quantité	1
Wattage	9W
Voltage	12V

Physique

Type d'usage	Intérieur + extérieur
Type de fixation	Sol
Type d'ouverture	Rectangle
Epaisseur du verre	9
Profondeur d'installation	140 mm
Dimensions luminaire	240x150x135 mm
Indice de protection IP	IP66
Poids	3,2850 kg

Électrique

Voltage de connexion	~230V
Classe de luminaire	I
Type de transformateur	Avec transformateur
Interchangeabilité des appareils de contrôle	Appareils de contrôle remplaçables par un professionnel
Remplacement de la source lumineuse	Source lumineuse remplaçable par le consommateur



Groendreef 60, 9880 Aalter, Belgium
T +32 9 374 19 51 - info@psmlighting.be
www.psmlighting.be

Project _____

Type _____

Nota _____

Quantité _____



Date _____

ETNA

2257.9.150/..

spot de sol + couvercle sur le sol

Couleurs

	INOX	inox	2257.9.150.INOX
	MESS	laiton	2257.9.150.MESS