

DISPLAY

3008.JUPITER.45/..

Beleuchtung für Schaufenster



Lichtverteilung



Project _____

Type _____

Nota _____

Anzahl _____

Datum _____

Lampe

(Lampe nicht einbegriffen)

Lampenart	QR-CB 51
Lampensockel	GU5,3/GX5,3
Anzahl	1
Watt	20W
Spannung	12V

Physisch

Anwendung	Innen
Fixierungstyp	Decke oder Wand
Abmessungen Armatur	550 mm
Sockel	B50xH75xD40 mm
Stange	500 mm
Richtbar	In vertikaler Ebene
IP-Schutzart	IP20

Elektrisch

Anschlussspannung	~230V
Leuchtenklasse	I
Trafotyp	Mit Trafo
Auswechselbarkeit der Vorschaltgeräte	Auswechselbare Vorschaltgeräte durch einen Fachmann
Austauschbarkeit der Lichtquelle	Auswechselbare Lichtquelle durch den Endnutzer

Project _____

Type _____

Nota _____

Anzahl _____





Datum _____

DISPLAY

3008.JUPITER.45/..

Beleuchtung für Schaufenster

Farben

	1	weiß glänzend	3008.JUPITER.45.1
	11	metallgrau	3008.JUPITER.45.11
	14	alu satiniert	3008.JUPITER.45.14
	2	schwarz matt	3008.JUPITER.45.2