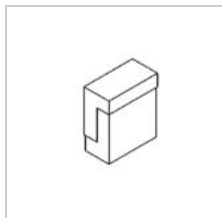


## MONET CARRÉ

641.VL105/..  
applique apparent



### Répartition de la lumière



Project \_\_\_\_\_  
Type \_\_\_\_\_  
Nota \_\_\_\_\_  
Quantité \_\_\_\_\_  
Date \_\_\_\_\_

### Ampoule

(Ampoule non incluse)

Type de lampe	TCR-TSE
Socle de lampe	GX53
Quantité	1
Wattage	5W
Voltage	230V

### Physique

Type d'usage	Intérieur
Type de fixation	Mur
Dimensions luminaire	104x120x55 mm
COVER	- mm
housing	- mm
Indice de protection IP	IP44
Poids	0,5333 kg

### Électrique

Voltage de connexion	~230V
Classe de luminaire	I
Remplacement de la source lumineuse	Source lumineuse remplaçable par le consommateur






Groendreef 60, 9880 Aalter, Belgium  
T +32 9 374 19 51 - info@psmlighting.be  
www.psmlighting.be

Project \_\_\_\_\_  
Type \_\_\_\_\_  
Nota \_\_\_\_\_  
Quantité \_\_\_\_\_  
Date \_\_\_\_\_

## MONET CARRÉ

641.VL105/..  
applique apparent

### Couleurs

	1M	blanc texture	641.VL105.1M
	2M	noir texture	641.VL105.2M
	5	inox 316	641.VL105.5