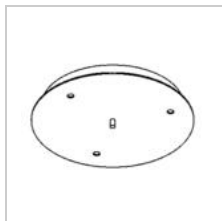



RONDO BOX

926C/..

Aufbaubasis



Project _____

Type _____

Nota _____

Anzahl _____

Datum _____

Physisch

Anwendung	Innen
Fixierungstyp	Deckenleuchten
Abmessungen Armatur	ø250x28 mm
Sockel	Ø220xH26 mm
Endtyp	M10
IP-Schutzart	IP20
Gewicht	1,1177 kg

Elektrisch





Anschlussspannung	~230V
Leuchtenklasse	I

RONDO BOX

926C/..

Aufbaubasis

Farben

	1	weiß glänzend	926C.1
	11	metallgrau	926C.11
	119	anodisch braun	926C.119
	13	bronze	926C.13
	14	alu satiniert	926C.14
	16	gold satiniert	926C.16
	1M	weiß textur	926C.1M
	2	schwarz matt	926C.2
	2M	schwarz textur	926C.2M
	4	glänzend gold	926C.4
	53	bronze-braun	926C.53

Optionen

TR89800255/..	Treiber - viereckig - LCBI 15W - 350mA Phasen- und abschnitt	DRIVER 350mA
TR89800256/..	Treiber - LCBI 15W - 500mA Phasen- und abschnitt	DRIVER 500mA
P040/..	Zubehör für Pendelleuchten - Zugentlastung für Kabel max. Ø6,5 mm	STRAIN RELIEF - TREKONTLASTING
P039/..	Zubehör für Pendelleuchten - Zugentlastung für Kabel max. Ø6,5 mm	STRAIN RELIEF - TREKONTLASTING
P038/..	Zubehör für Pendelleuchten - Zugentlastung für Kabel Ø3mm	STRAIN RELIEF - TREKONTLASTING