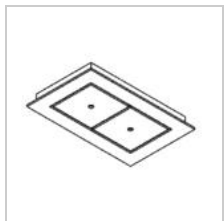


SQUARE

936.220/..

Aufbaubasis



Project _____

Type _____

Nota _____

Anzahl _____

Datum _____

Physisch

Anwendung	Innen
Fixierungstyp	Deckenleuchten
Abmessungen Armatur	275x170x29-42 mm
Sockel	L250xB145 mm
Endtyp	M10
IP-Schutzart	IP20
Gewicht	1,5865 kg

Elektrisch

Project _____

Type _____

Nota _____

Anzahl _____









Datum _____

SQUARE

936.220/..

Aufbaubasis

Farben

	1	weiß glänzend	936.220.1
	104	alu satiniert - Alu Grau	936.220.104
	11	metallgrau	936.220.11
	142	alu - schwarz	936.220.142
	16	gold satiniert	936.220.16
	162	schwarz - gold	936.220.162
	1M	weiß textur	936.220.1M
	2M	schwarz textur	936.220.2M