



Ø70 RB+DISCO

222.10026/..

Einbaustrahler



Lichtverteilung



Project _____

Type _____

Nota _____

Anzahl _____

Datum _____

Lampe

(Lampe nicht einbegriffen)

Lampenart	QPAR 51
Lampensockel	GU10
Anzahl	1
Watt	20W
Spannung	230V

Physisch

Anwendung	Innen
Fixierungstyp	Deckenleuchten
Art der Öffnung	Rund
Öffnungsmaße	Ø70 mm
Einbautiefe	95 mm
Abmessungen Armatur	ø80x85 mm
Federtyp	S2 - Blattfedern
Richtbar	In beiden Ebenen
IP-Schutzart	IP20
Gewicht	0,2117 kg

Elektrisch

Anschlussspannung	~230V
Leuchtenklasse	I
Austauschbarkeit der Lichtquelle	Auswechselbare Lichtquelle durch den Endnutzer

Project _____

Type _____

Nota _____

Anzahl _____











Datum _____

Ø70 RB+DISCO

222.10026/..

Einbaustrahler

Farben

	1	weiß glänzend	222.10026.1
	11	metallgrau	222.10026.11
	13	bronze	222.10026.13
	14	alu satiniert	222.10026.14
	16	gold satiniert	222.10026.16
	1M	weiß textur	222.10026.1M
	2	schwarz matt	222.10026.2
	23	dunkelbronze	222.10026.23
	2M	schwarz textur	222.10026.2M
	4	glänzend gold	222.10026.4
	45	sonnengold	222.10026.45

Optionen

S6.70/..

Einputzrahmen

PLASTERKIT