

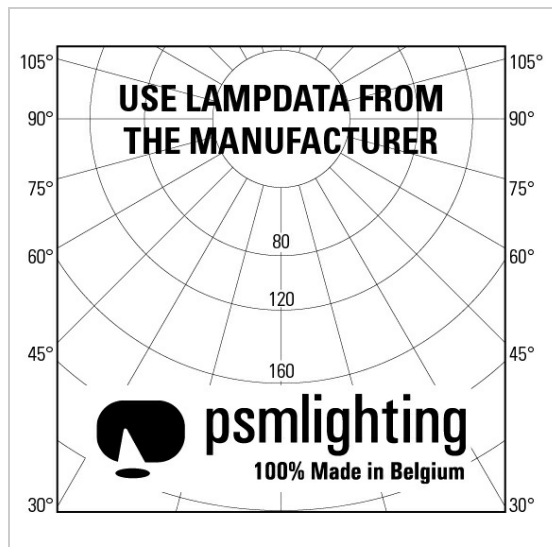
UFO

T1031/..

Pollerleuchte mit Erdspeiß



Lichtverteilung



Project	
Type	
Nota	
Anzahl	
Datum	

Lampe

(Lampe nicht einbegriffen)

Lampenart	QR-CB 51
Lampensockel	GU5,3/GX5,3
Anzahl	1
Watt	20W
Spannung	12V

Physisch

Anwendung	Außen
Fixierungstyp	Boden
Abmessungen Armatur	70x70x540 mm
Basis	L70xB70xH70 mm
Kopf	Ø60 mm
SPIKE	Ø12xH400 mm
Stange	400 mm
Richtbar	In beiden Ebenen
IP-Schutzart	IP44
Gewicht	1,2367 kg

Elektrisch

Anschlussspannung	~230V
Leuchtenklasse	I
Trafotyp	Mit Trafo
Auswechselbarkeit der Vorschaltgeräte	Auswechselbare Vorschaltgeräte durch einen Fachmann
Austauschbarkeit der Lichtquelle	Auswechselbare Lichtquelle durch den Endnutzer

Project _____

Type _____

Nota _____

Anzahl _____






Datum _____

UFO

T1031/..

Pollerleuchte mit Erdspeiß

Farben

	32AX	schwarz textur ano	T1031.32AX
	37AX	grau textur ano	T1031.37AX
	5	Edelstahl 316	T1031.5
	5B	Edelstahl 316 behandelt	T1031.5B
	5BB	Edelstahl 316 doppelt behandelt	T1031.5BB

Optionen

SWX100/..	Zubehör für Gartenleuchten	SUPPLEMENT GRONDPIN
-----------	----------------------------	---------------------