

UFO

T1036.85/..
Pollerleuchte



Lichtverteilung



Project _____
Type _____
Nota _____
Anzahl _____
Datum _____

Lampe

(Lampe nicht einbegriffen)

Lampenart	QR-CB 51
Lampensockel	GU5,3/GX5,3
Anzahl	1
Watt	20W
Spannung	12V

Physisch

Anwendung	Außen
Fixierungstyp	Boden
Abmessungen Armatur	40x30x650 mm
Basis	L40xB30xH650 mm
Kopf	Ø60 mm
Stange	850 mm
Richtbar	In beiden Ebenen
IP-Schutzart	IP44
Gewicht	2,5016 kg

Elektrisch

Anschlussspannung	~230V
Leuchtenklasse	I
Trafotyp	Mit Trafo
Auswechselbarkeit der Vorschaltgeräte	Auswechselbare Vorschaltgeräte durch einen Fachmann
Austauschbarkeit der Lichtquelle	Auswechselbare Lichtquelle durch den Endnutzer

Project _____

Type _____

Nota _____

Anzahl _____






Datum _____

UFO

T1036.85/..

Pollerleuchte

Farben

	32AX	schwarz textur ano	T1036.85.32AX
	37AX	grau textur ano	T1036.85.37AX
	5	Edelstahl 316	T1036.85.5
	5B	Edelstahl 316 behandelt	T1036.85.5B
	5BB	Edelstahl 316 doppelt behandelt	T1036.85.5BB

Optionen

T307/..	Erdspieß	TOLEDO SPIKE
---------	----------	--------------