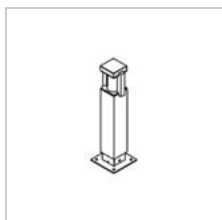


PORTO

T300.450/..
borne



Répartition de la lumière



Project _____

Type _____

Nota _____

Quantité _____

Date _____

Ampoule

(Ampoule non incluse)

| | |
|----------------|------|
| Type de lampe | QT14 |
| Socle de lampe | G9 |
| Quantité | 1 |
| Wattage | 20W |
| Voltage | 230V |

Physique

| | |
|-------------------------|--------------|
| Type d'usage | Extérieur |
| Type de fixation | Sol |
| Dimensions luminaire | 92x92x450 mm |
| Socle | L120xB120 mm |
| Indice de protection IP | IP44 |
| Poids | 3,9525 kg |

Électrique

| | |
|-------------------------------------|--------------------------------------------------|
| Voltage de connexion | ~230V |
| Classe de luminaire | I |
| Remplacement de la source lumineuse | Source lumineuse remplaçable par le consommateur |

Project _____

Type _____

Nota _____

Quantité _____







Date _____

PORTO

T300.450/..

borne

Couleurs

| | | |
|-----------------------------------------------------------------------------------------------------|-------------------------------------------------------------------------------------------------------|-----------------------|
|  38 pierre bleu |  5 INOX 316 | T300.450.38.5 |
|  38 pierre bleu |  5B inox 316 1x beh. | T300.450.38.5B |
|  5 inox 316 | | T300.450.5 |
|  5B inox 316 traité | | T300.450.5B |

Options

| | | |
|----------|------------------|----------------|
| T1001/.. | piquet universel | SPIKE grondpin |
|----------|------------------|----------------|