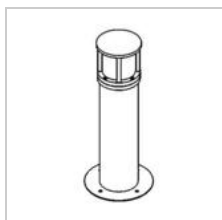


AVENUE

T498.800/..
borne



Répartition de la lumière



Project _____
Type _____
Nota _____
Quantité _____
Date _____

Ampoule

(Ampoule non incluse)

Type de lampe	A60
Socle de lampe	E27
Quantité	1
Wattage	15W
Voltage	230V

Physique

Type d'usage	Extérieur
Type de fixation	Sol
Dimensions luminaire	ø105x800 mm
Socle	ø160 mm
H	800 mm
Indice de protection IP	IP54
Poids	3,3000 kg

Électrique

Voltage de connexion	~230V
Classe de luminaire	I
Remplacement de la source lumineuse	Source lumineuse remplaçable par le consommateur








Groendreef 60, 9880 Aalter, Belgium
T +32 9 374 19 51 - info@psmlighting.be
www.psmlighting.be

Project _____
Type _____
Nota _____
Quantité _____
Date _____

AVENUE

T498.800/..
borne

Couleurs

	21X	rouille	T498.800.21X
	32X	noir texture	T498.800.32X
	46X	gris-brun	T498.800.46X
	5	inox 316	T498.800.5
	5B	inox 316 traité	T498.800.5B

Options

T1001.AVENUE/..	piquet	SPIKE GRONDPIN
-----------------	--------	----------------