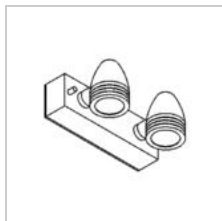


CUBA

W1308/..

Wandleuchte für Aufbau



Lichtverteilung



Project _____

Type _____

Nota _____

Anzahl _____

Datum _____

Lampe

(Lampe nicht einbegriffen)

Lampenart	QR-CB 51
Lampensockel	GU5,3/GX5,3
Anzahl	2
Watt	50W
Spannung	12V

Physisch

Anwendung	Außen
Fixierungstyp	Wand
Abmessungen Armatur	200x80x130 mm
Kopf	Ø60 mm
Sockel	L200xB60 mm
IP-Schutzart	IP54
Gewicht	2,0142 kg

Elektrisch

Anschlussspannung	~230V
Leuchtenklasse	I
Trafotyp	Mit Trafo
Auswechselbarkeit der Vorschaltgeräte	Auswechselbare Vorschaltgeräte durch einen Fachmann
Austauschbarkeit der Lichtquelle	Auswechselbare Lichtquelle durch den Endnutzer

Project _____

Type _____

Nota _____

Anzahl _____



Datum _____

CUBA

W1308/..

Wandleuchte für Aufbau

Farben

	20	rohes Messing	W1308.20
	30	rohes rotes Kupfer	W1308.30
	32A	schwarz textur ano	W1308.32A
	37A	grau textur ano	W1308.37A