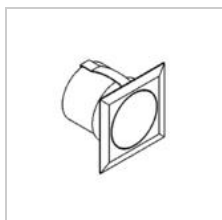


## SCOTT CARREE

W3084.40/..

Inbouw wand-/plafond-/vloerlicht



### Lichtdistributie



Project \_\_\_\_\_

Type \_\_\_\_\_

Nota \_\_\_\_\_

Aantal \_\_\_\_\_

Datum \_\_\_\_\_

### Fysisch

Type gebruik	Interieur + exterieur
Type bevestiging	Wand, plafond of vloer
Type opening	Rond
Afmeting opening	ø50 mm
Inbouwdiepte	66 mm
Afmetingen armatuur	60x60x66 mm
Type veer	S2 - bladveren
IP-beschermingsgraad	IP66
Reflector	40°
Gewicht	0,2100 kg

### Elektrisch

Aansluitstroom	=350mA
Armatuurklasse	III
LED driver	Niet inbegrepen
Vervangbaarheid lichtbron	Niet-vervangbare lichtbron





Groendreef 60, 9880 Aalter, Belgium  
T +32 9 374 19 51 - info@psmlighting.be  
www.psmlighting.be

Project \_\_\_\_\_  
Type \_\_\_\_\_  
Nota \_\_\_\_\_  
Aantal \_\_\_\_\_  
Datum \_\_\_\_\_

## SCOTT CARREE

W3084.40/..  
Inbouw wand-/plafond-/vloerlicht

### Kleuren

 5 INOX 316	W3084.40.5.B   WW   CW   NW
 5B inox 316 1x beh.	W3084.40.5B.B   WW   CW   NW

### Opties

S6.50/..	plaasterkit	PLASTERKIT
TR127040/..	driver - vierkant - MICRO MD   10W - 350mA   fase aan- en afsnijding	DRIVER 350mA