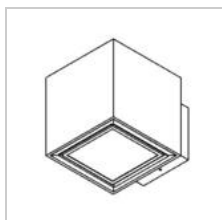


BETAPLUS

1753.ES50/..
opbouw wandlicht



Lichtdistributie



Project _____

Type _____

Nota _____

Aantal _____

Datum _____

Lamp

(niet inbegrepen)

Lamptype	QPAR 51
Lampvoet	GU10
Aantal	1
Vermogen	20W
Spanning	230V

Fysisch

Type gebruik	Interieur
Type bevestiging	Wand
Afmetingen armatuur	90x100x115 mm
Sokkel	L60xB60 mm
IP-beschermingsgraad	IP20
Gewicht	0,9500 kg

Elektrisch

Aansluitspanning	~230V
Armatuurklasse	I
Vervangbaarheid lichtbron	Vervangbare lichtbron door eindgebruiker



Groendreef 60, 9880 Aalter, Belgium
T +32 9 374 19 51 - info@psmlighting.be
www.psmlighting.be

Project _____

Type _____

Nota _____





Aantal _____

Datum _____

BETAPLUS

1753.ES50/..
opbouw wandlicht

Kleuren

	11M	grijs textuur	1753.ES50.11M
	14	alu satijn	1753.ES50.14
	1M	wit textuur	1753.ES50.1M
	2M	zwart textuur	1753.ES50.2M